



Istruzioni per l'uso

SCALDINO

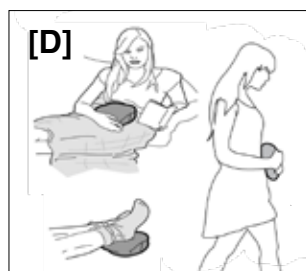
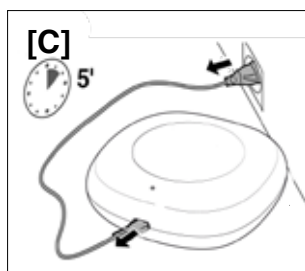
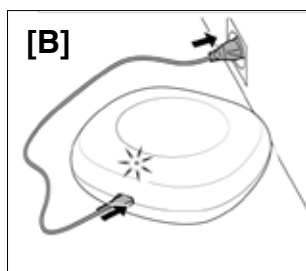
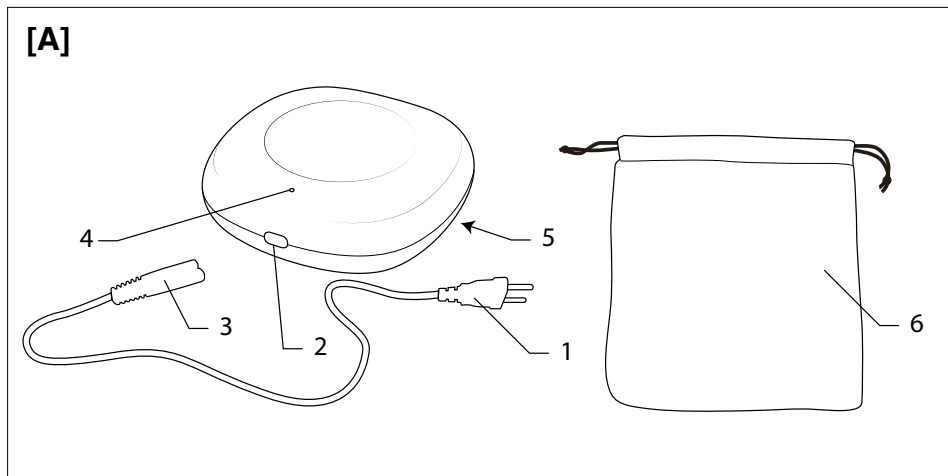
IT SCALDINO

pagina 1

TYPE M2702

IMETEC

GUIDA ILLUSTRATIVA



DATI TECNICI

www.imetec.com

TYPE M2702

220-240 V 50/60 Hz 300-365 W

TENACTA GROUP S.p.A.

VIA PIEMONTE 5 IT - 24052 AZZANO S. P.



INTRODUZIONE

Gentile cliente, La ringraziamo per aver scelto il nostro prodotto. Siamo sicuri che Lei apprezzerà la sua qualità e affidabilità in quanto progettato e prodotto mettendo in primo piano la soddisfazione del cliente. Le presenti istruzioni per l'uso sono conformi alla norma europea EN 82079.

ISTRUZIONI IMPORTANTI. CONSERVARE PER USI FUTURI.



ATTENZIONE! Istruzioni e avvertenze per un uso sicuro dell'apparecchio.



Prima di utilizzare questo apparecchio, leggere attentamente le istruzioni per l'uso e in particolare note, avvertenze e istruzioni sulla sicurezza, attenendosi a esse. Conservare il presente manuale insieme alla relativa guida illustrativa, a scopo di consultazione futura. In caso di cessione dell'apparecchio a terzi, consegnare anche l'intera documentazione.

ⓘ NOTA: se nella lettura di questo manuale alcune parti risultassero di difficile comprensione o se sorgessero dubbi, prima di utilizzare il prodotto contattare l'azienda all'indirizzo indicato in ultima pagina.

ⓘ NOTA: gli ipovedenti possono consultare la versione digitale di queste istruzioni per l'uso sul sito www.tenactagroup.com

INDICE

Avvertenze sulla sicurezza	pag. 1	Conservazione	pag. 5
Legenda simboli	pag. 3	Problemi e soluzioni	pag. 5
Descrizione dell'apparecchio	pag. 3	Smaltimento	pag. 5
Preparazione	pag. 3	Assistenza e garanzia	pag. 6
Utilizzo	pag. 4	Guida illustrativa	pag. I
Pulizia e manutenzione	pag. 4	Dati tecnici	pag. I

AVVERTENZE SULLA SICUREZZA

- Dopo aver rimosso l'apparecchio dalla confezione, assicurarsi che sia integro e completo come mostrato nella guida illustrativa e privo di danni da trasporto. In caso di dubbio, non utilizzare l'apparecchio e rivolgersi al servizio di assistenza autorizzato.











**ATTENZIONE! Rischio di soffocamento.**

I bambini non devono giocare con la confezione. Tenere il sacchetto di plastica lontano dalla portata dei bambini.

- Questo apparecchio deve essere utilizzato unicamente allo scopo per cui è stato progettato, ovvero come scaldino per uso domestico. Qualsiasi altro utilizzo è considerato non conforme all'uso previsto e pertanto pericoloso.
- Prima di collegare l'apparecchio alla rete elettrica, controllare che la tensione e la frequenza riportati sui dati tecnici dell'apparecchio corrispondano a quelli della rete di alimentazione disponibile. I dati tecnici si trovano sull'apparecchio e sull'alimentatore se presente (vedi guida illustrativa).
- Questo apparecchio può funzionare automaticamente ad una frequenza di 50 Hz o 60 Hz.
- L'apparecchio può essere utilizzato da bambini di età non inferiore a 8 anni e da persone con ridotte capacità fisiche, sensoriali o mentali, o prive di esperienza o della necessaria conoscenza, purché sotto sorveglianza oppure dopo che le stesse abbiano ricevuto istruzioni relative all'uso sicuro dell'apparecchio e alla comprensione dei pericoli ad esso inerenti. I bambini non devono giocare con l'apparecchio. La pulizia e la manutenzione destinata ad essere effettuata dall'utilizzatore non deve essere effettuata da bambini senza sorveglianza.
- Questo apparecchio non deve essere usato da persone insensibili al calore o da altre persone molto vulnerabili incapaci di reagire al surriscaldamento.
- ⊗ NON utilizzare l'apparecchio con mani bagnate o piedi umidi o nudi quando è collegato all'alimentazione elettrica.
- ⊗ NON tirare il cavo di alimentazione o l'apparecchio stesso per staccare la spina dalla presa di corrente.
- ⊗ NON tirare o sollevare l'apparecchio per il cavo di alimentazione.
- ⊗ NON esporre l'apparecchio all'umidità o all'influsso di agenti atmosferici (pioggia, sole, ecc.) o temperature estreme.
- Disinserire sempre la spina dall'alimentazione elettrica prima della pulizia o manutenzione e in caso di non utilizzo dell'apparecchio.
- In caso di guasto o di cattivo funzionamento dell'apparecchio, spegnerlo e non manometterlo. Per l'eventuale riparazione rivolgersi solamente ad un centro di assistenza tecnica autorizzato.

- Se il cavo di alimentazione è danneggiato, esso deve essere sostituito da un centro di assistenza tecnica autorizzato, in modo da prevenire ogni rischio.
- Questo apparecchio non deve venire a contatto con acqua, altri liquidi, spray o vapori. Per le attività di pulizia e manutenzione fare riferimento esclusivamente all'apposito paragrafo di questo manuale.
- **⊘ NON usare questo apparecchio per riscaldare gli animali.**
- Questo apparecchio non è destinato all'uso medico negli ospedali.
- **⊘ NON usare l'apparecchio se è bagnato.**
- **⊘ NON addormentarsi con l'apparecchio in funzione.**
- Per le caratteristiche dell'apparecchio, fare riferimento alla confezione esterna.
- Utilizzare unicamente con gli accessori forniti che costituiscono parte integrante dell'apparecchio.
- Inserire il connettore fino in fondo.
- Quando la spia luminosa si spegne, staccare la spina dalla presa elettrica e il cavo dall'apparecchio, rimuovendo il connettore.

LEGENDA SIMBOLI

	<i>Classe di protezione II</i>		<i>Divieto</i>
	<i>Leggere attentamente il manuale istruzioni</i>		<i>Nota importante</i>
	<i>Avvertenza</i>		<i>Non stirare</i>
	<i>Lavare a massimo 40° C con programma delicato</i>		<i>Non candeggiare</i>
	<i>Asciugatura in asciugatrice con programma a temperatura moderata</i>		<i>Non lavare a secco</i>

DESCRIZIONE DELL'APPARECCHIO

Consultare la guida illustrativa a pag. I per verificare la dotazione del vostro apparecchio.

- | | |
|---|------------------|
| 1. cavo di alimentazione | 4. spia luminosa |
| 2. connettore dell'apparecchio | 5. dati tecnici |
| 3. connettore del cavo di alimentazione | 6. foderina |

PREPARAZIONE

- collegare il connettore del cavo di alimentazione (3) al connettore dell'apparecchio (2).



ATTENZIONE! Inserire a fondo il connettore del cavo di alimentazione nella propria sede.

- posizionare l'apparecchio su una superficie piana e stabile, appoggiando il prodotto su un panno o inserendolo nella foderina (6) in dotazione per evitare di surriscaldare il piano di appoggio
- collegare il cavo di alimentazione (1) alla rete elettrica [Fig. B]
- la spia luminosa (4) si accende per segnalare che l'apparecchio è in ricarica. Il processo si interrompe automaticamente quando l'apparecchio è carico.

UTILIZZO



ATTENZIONE! Questo apparecchio non deve essere utilizzato se è stato fatto cadere o se vi sono segni di danni visibili.



ATTENZIONE! Questo apparecchio non deve essere usato da persone insensibili al calore o da altre persone molto vulnerabili incapaci di reagire al surriscaldamento.



ATTENZIONE! Staccare la spina dalla presa elettrica e il cavo dall'apparecchio prima dell'utilizzo.



ATTENZIONE! NON ricaricare e utilizzare l'apparecchio senza la fodera di cui è dotato.



ATTENZIONE! Quando la spia luminosa si spegne, staccare la spina dalla presa elettrica e il cavo dall'apparecchio, rimuovendo il connettore.

Quando la spia luminosa si spegne:

- scollegare il cavo di alimentazione (1) dalla rete elettrica [Fig. C].
- togliere il connettore del cavo di alimentazione (3) dal connettore dell'apparecchio (2)
- inserire l'apparecchio nell'apposita foderina (6)



NOTA: Quando la spia luminosa si spegne, la ceramica integrata nell'apparecchio inizia a trasmettere calore e la temperatura dell'apparecchio aumenta. Prima di iniziare a percepire il calore dovranno trascorrere circa 5 minuti dallo spegnimento della spia luminosa. L'apparecchio raggiunge la massima temperatura circa 30/40 minuti dopo lo spegnimento della spia luminosa e rilascia calore per circa due ore.

PULIZIA E MANUTENZIONE



ATTENZIONE! Disinserire sempre la spina dall'alimentazione elettrica prima della pulizia o manutenzione.

PULIZIA DELLO SCALDINO

- Prima della pulizia lasciare che l'apparecchio si raffreddi.

- Per pulire le plastiche usare un panno inumidito esclusivamente con acqua.
- Asciugare con attenzione poiché l'umidità danneggia i componenti dell'apparecchio.
- Non usare prodotti abrasivi poiché danneggerebbero la superficie.

PULIZIA DELLA FODERINA

- La foderina (6) è lavabile. Verificare l'etichetta dei simboli di lavaggio presente sulla foderina per un corretto lavaggio.



LAVAGGIO IN LAVATRICE DELLA FODERINA

- La foderina può essere lavata in lavatrice a massimo 40°C con un programma delicato.
- Usare esclusivamente il programma delicato per la centrifuga. NON effettuare un ciclo di centrifuga supplementare.



ASCIUGATURA IN ASCIUGATRICE DELLA FODERINA

- Asciugare la foderina in asciugatrice a temperatura moderata.
- Reinserrire lo scaldino nella foderina solo quando la foderina è perfettamente asciutta.

CONSERVAZIONE DELLO SCALDINO

Quando l'apparecchio non è usato, conservarlo nel modo seguente:

- asciugare con cura lo scaldino dopo l'eventuale pulizia, seguendo le indicazioni del capitolo pulizia e manutenzione.
- per una migliore conservazione si consiglia di riporre lo scaldino all'interno della foderina.
- riporre lo scaldino in un luogo asciutto.



ATTENZIONE! Lasciar raffreddare completamente l'apparecchio prima di riporlo.

PROBLEMI E SOLUZIONI

In questo capitolo sono riportati i problemi più ricorrenti legati all'uso dell'apparecchio. Se non riuscite a risolvere i problemi con le informazioni seguenti, vi preghiamo di contattare il Centro Assistenza Autorizzato.

Problema	Soluzione
Il prodotto non si accende	Verificare che il connettore del cavo di alimentazione (3) sia inserito a fondo nella propria sede. Se il prodotto continua a non accendersi, contattare un centro di assistenza tecnica autorizzato.

SMALTIMENTO



L'imballaggio del prodotto è composto da materiali riciclabili. Smaltirlo in conformità alle norme di tutela ambientale.



Ai sensi dell'art. 26 del Decreto Legislativo 14 marzo 2014, n. 49 "Attuazione della direttiva 2012/19/UE sui rifiuti di apparecchiature elettriche ed elettroniche (RAEE)" il simbolo del cassonetto barrato riportato sull'apparecchiatura o sulla sua confezione indica che il prodotto alla fine della propria vita utile deve essere raccolto separatamente

dagli altri rifiuti. L'utente dovrà, pertanto, conferire l'apparecchiatura giunta a fine vita agli idonei centri comunali di raccolta differenziata dei rifiuti elettrotecnici ed elettronici. In alternativa alla gestione autonoma è possibile consegnare l'apparecchiatura che si desidera smaltire al rivenditore, al momento dell'acquisto di una nuova apparecchiatura di tipo equivalente. Presso i rivenditori di prodotti elettronici con superficie di vendita di almeno 400 metri quadrati è inoltre possibile consegnare gratuitamente, senza obbligo di acquisto, i prodotti elettronici da smaltire con dimensioni inferiori a 25 centimetri. L'adeguata raccolta differenziata per l'avvio successivo dell'apparecchiatura dismessa al riciclaggio, al trattamento e allo smaltimento ambientalmente compatibile contribuisce ad evitare possibili effetti negativi sull'ambiente e sulla salute e favorisce il reimpiego e/o riciclo dei materiali di cui è composta l'apparecchiatura.

ASSISTENZA E GARANZIA

L'apparecchio è garantito per un periodo di due anni dalla data di consegna. Fa fede la data riportata sullo scontrino/fattura (purché chiaramente leggibile), a meno che l'acquirente non provi che la consegna è successiva.

In caso di difetto del prodotto preesistente alla data di consegna, viene garantita la riparazione o la sostituzione senza spese dell'apparecchio, salvo che uno dei due rimedi risulti sproporzionato rispetto all'altro. L'acquirente ha l'onere di denunciare a un Centro Assistenza autorizzato il difetto di conformità entro due mesi dalla scoperta del difetto stesso.

Non sono coperte dalla garanzia tutte le parti che dovessero risultare difettose a causa di:

- a. danni da trasporto o da cadute accidentali
- b. errata installazione o inadeguatezza impianto elettrico
- c. riparazioni o modifiche operate da personale non autorizzato
- d. mancata o non corretta manutenzione e pulizia
- e. prodotto e/o parti di prodotto soggette a usura e/o consumabili
- f. mancata osservanza delle istruzioni per il funzionamento dell'apparecchio, negligenza o trascuratezza nell'uso
- g. cavo attorcigliato e/o piegato in modo eccessivo
- h. cavo tirato o strappato
- i. cavo non inserito correttamente

L'elenco di cui sopra è a titolo meramente esemplificativo e non esaustivo, in quanto la presente garanzia è comunque esclusa per tutte quelle **circostanze che non possono farsi risalire a difetti di fabbricazione** dell'apparecchio.

La garanzia è inoltre esclusa in tutti i casi di uso improprio dell'apparecchio ed in caso di uso professionale.

Si declina ogni responsabilità per eventuali danni che possano direttamente o indirettamente derivare a persone, cose ed animali domestici in conseguenza della mancata osservanza di tutte le prescrizioni indicate nel presente libretto in tema di installazione, uso e manutenzione dell'apparecchio.

Sono fatte salve le azioni contrattuali di garanzia nei confronti del venditore.

Modalità di assistenza

La riparazione dell'apparecchio deve essere effettuata presso un Centro Assistenza autorizzato. L'apparecchio difettoso, se in garanzia, dovrà pervenire al Centro Assistenza unitamente ad un documento fiscale che ne attesti la data di vendita o di consegna.

IMETEC
www. imetec.com

Tenacta Group S.p.A. Via Piemonte 5/11 24052 Azzano S. P. (BG) ITALY

M1003052
131217